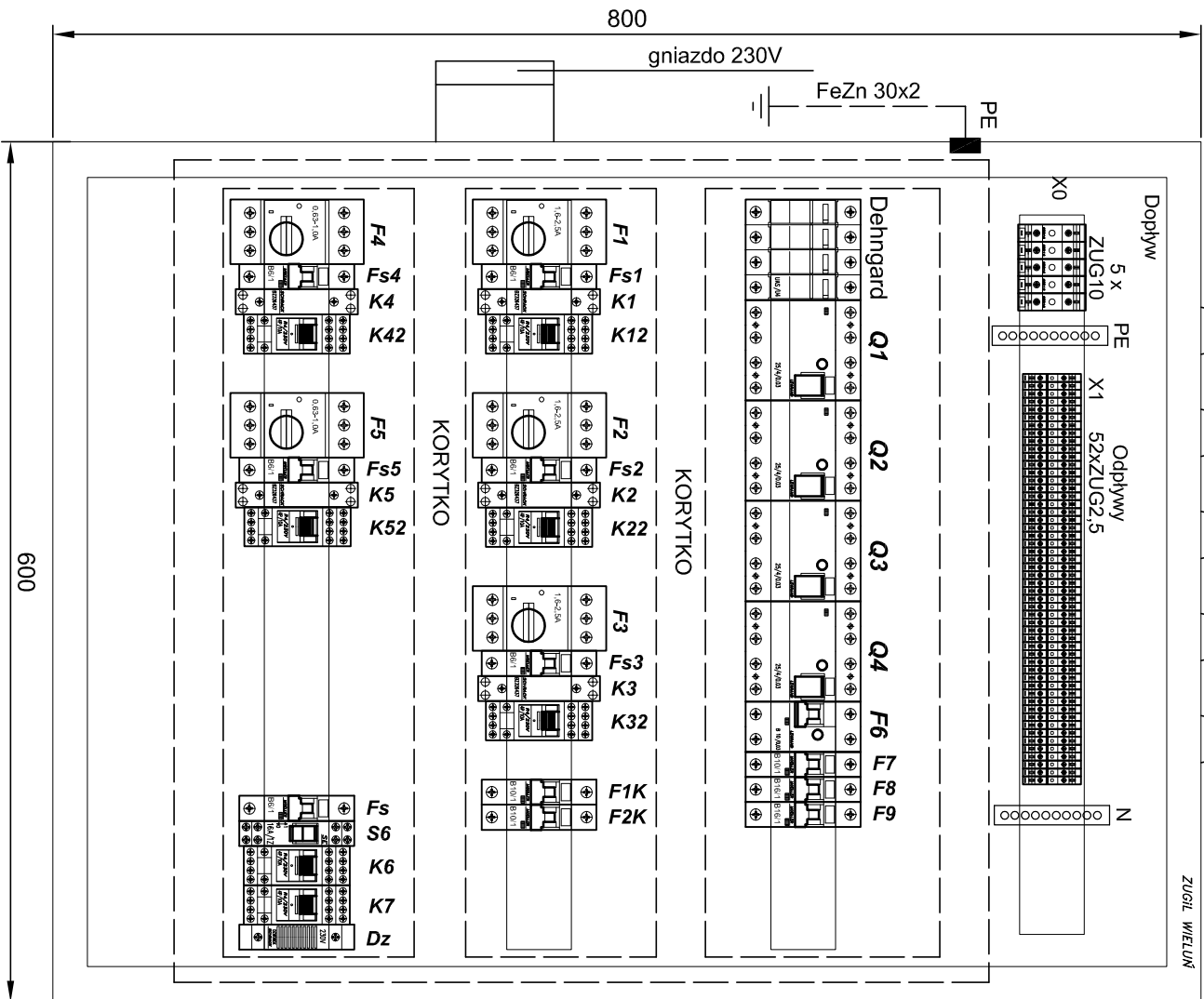
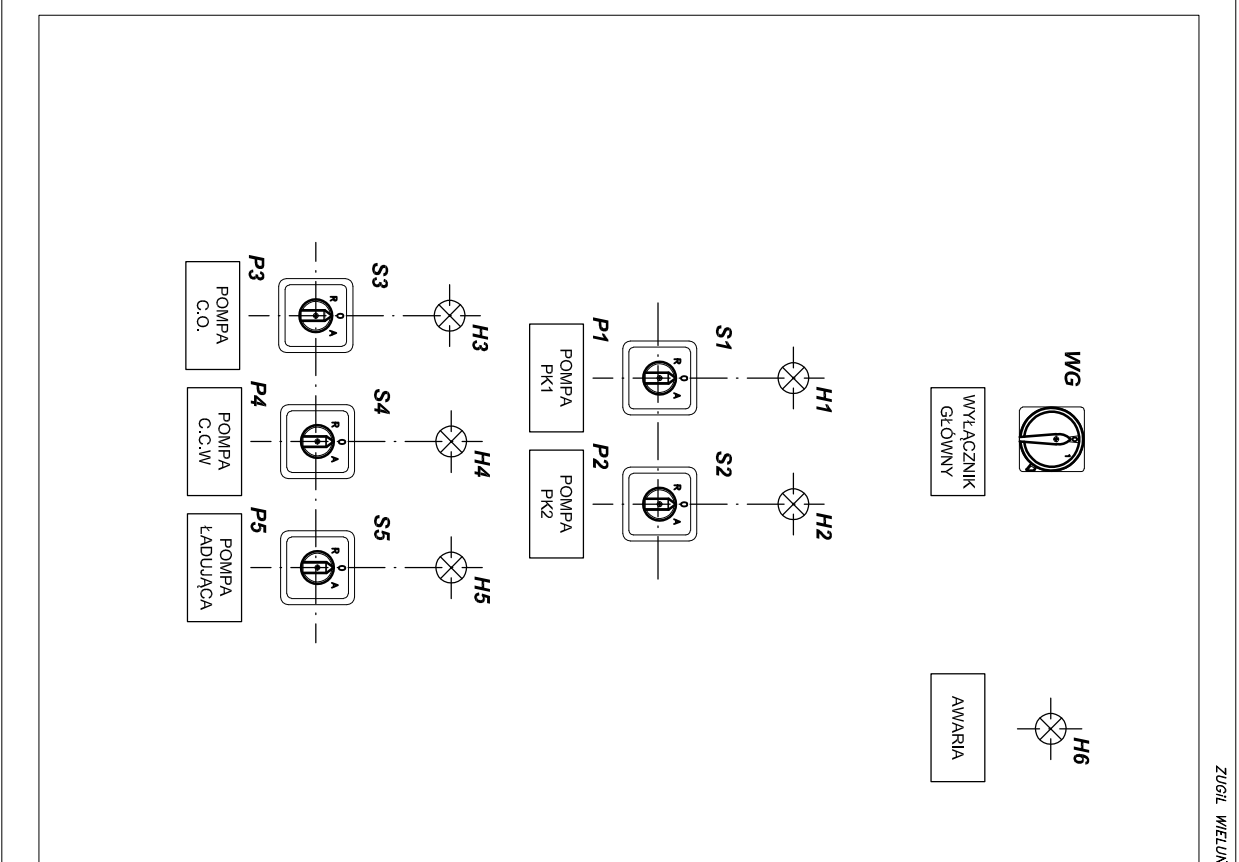


Wnęka rozdzielnic

1 x PG21
16 x PG13,5



Drzwi




UWAGA:

1. Nie wolno uziemiać przewodu neutralnego "N"
2. Nie łączyć zacisków N pochodzących od różnych wyłłączników różnicowoprądowych !
3. Zaciśc ochronny na obudowie skrzynki przyłączyć za pomocą płaskownika FeZn30x2 do szyny połączeń wyrównawczych węża
4. Przewody łączeniowe w rozdzielnicy LV1,5mm².
5. Rozdzielnicę wyposażać w ofoliowany schemat główny zasilania odbiorów węża lub 1 egzemplarz niniejszej dokumentacji
6. Dopuszcza się inne niż na rysunku rozmieszczenie urządzeń i ew. zamienniki aparatów o parametrach j-w.

26	Dzwonek modułowy LEGRAND*		230V	1 szt
25	Łącznik sterowniczy LEGRAND*	FR-102	2z	1 szt
24	Przekładnik pomocniczy R4 4z*	R4	230V	7 szt
23	Gniazdo wtyczkowe szczelne	2P+PE	10/16A	1 szt
22	Zacisk ochronny "POKÓJ"	ZO-2107		2 szt
21	Korytko grzebleniowe	40x60		2 mb
20	Lista montażowa	TH-25	25mm	3 szt
19	Dławik uszczeln. "POKÓJ"	PG13,5		16 szt
18	Dławik uszczeln. "POKÓJ"	PG21		1 szt
17	Złęczko gwintowa "POKÓJ"	ZUG-G10	10mm2	5 szt
16	Złęczko gwintowa "POKÓJ"	ZUG-G2,5	2,5mm2	52 szt
15	Dioda sygnalizacyjna czerwona	LED	230V	1 szt
14	Dioda sygnalizacyjna zielona	LED	230V	5 szt
13	Ochronnik przepięciowy II"	Deinbard 275	275V	4 szt
12	Łącznik krzyżkowy wg diagramu rys. nr 3,4	LK-15/1,834	15A	5 szt
11	Łącznik krzyżkowy 3-biegunowy (wyłącznik) "SPAMEL"	LK-25/2,822	25A	1 szt

10	Szczelnik dwubiegunowy	SM425-22*	230V	5	szt
9	Wyłącznik instalacyjny "LEGRAND"	S30IB6	6A	6	szt
8	Wyłącznik instalacyjny "LEGRAND"	S30IB10	10A	3	szt
7	Wyłącznik instalacyjny "LEGRAND"	S30IB16	16A	2	szt
6	Wyłącznik siłnikowy "LEGRAND" ze stykiem pomocniczym zwiernym lub rozwiernym	M250/1z/1r	400V, 0,63÷1,0A	2	szt
5	Wyłącznik siłnikowy "LEGRAND" ze stykiem pomocniczym zwiernym lub rozwiernym	M250/1z/1r	400V, 1,6÷2,5A	3	szt
4	Wyłącznik przeciwporażeniowy cztero biegunowy typu "AC" prod. "LEGRAND"	P304-25-30-AC	25A, 30mA	1	szt
3	Zespołony wyłącznik różnicowo-prądowy z człołem nadprądowym prod. "LEGRAND"	P312B10	10A, 30mA	1	szt
2	Wyłącznik przeciwporażeniowy cztero biegunowy typu "A" prod. "LEGRAND"	P304-25-30-A	25A, 30mA	3	szt
1	Skrzynka blaszana ZUGL Wieluń	ED6082	600x800 x210	1	szt
LP.	WYSCZEGÓLNIENIE	Typ	DANE	IL.	JED.

* – lub równoważne

			
<p align="center">"MOLSAN" Matgorzata Olesińska</p> <p align="center">02-759 Warszawa ul. Krymska 5/46</p>			
INWESTOR:	<p align="center">TBS WARSZAWA POŁUDNIE Sp. z o.o. ul. Mińska 52/54 Warszawa</p>		
OBIEKT:	<p align="center">Budynek mieszkalny wielorodzinny przy ul. Szaserów 69/71 w Warszawie</p>		
TEMAT OPRACOWANIA:	<p align="center">WYMIANA KOTŁA W KOTŁOWNI GAZOWEJ</p>		
TYTUŁ RYS.:	<p align="center">Rozdzielnica RK kotłowni. Wzrost i specyfikacja aparatów</p>		
FAZA:	DATA: 08.2019	NR UPR.	PODPIS
OPRACOWAŁ:	<p align="center">BRANŻA ELEKTRYCZNA</p>		
mgr inż. Zbigniew Winiarek	Wa-379/01		NR RYS. 1